



Technovator International Limited 同方泰德国际科技有限公司 (1206.hk)

——领先的城市能源智能节能服务商

2020年8月

本推介册子乃同方泰德国际科技有限公司(「同方泰德」或「公司」)仅就公司通讯及一般参考而编制，并不构成公司任何类别之证券于任何司法权区进行销售或认购之任何建议或邀请，亦不构成就有关证券作投资决定之任何基准。在咨询专业意见前，不应使用或依赖所有有关数据。本介绍仅属简介性质，并非公司、其业务、现时或过往经营业绩或未来业务前景之全面描述。

本推介册子并不涉及任何明示或隐含保证或申述。公司明确表示不会就因使用或依赖本介绍所载之任何数据(不论财务或其他数据)而引致之责任负责。

截至6月30日止期间	2020年 (百万元人民币)	2019年 (百万元人民币)	变动
收入	624.8	665.9	-6.2%
毛利	143.6	152.2	-5.6%
息税折旧及摊销前利润	66.2	100.7	-34.3%
经营溢利	21.5	47.3	-54.5%
除税前溢利	13.4	40.5	-66.8%
期间溢利	11.8	38.1	-69.1%
本公司权益股东应占溢利	12.8	38.7	-67.0%
每股基本盈利——基本 (人民币元)	0.0164	0.0495	-66.9%
每股基本盈利——摊薄 (人民币元)	0.0164	0.0495	-66.9%

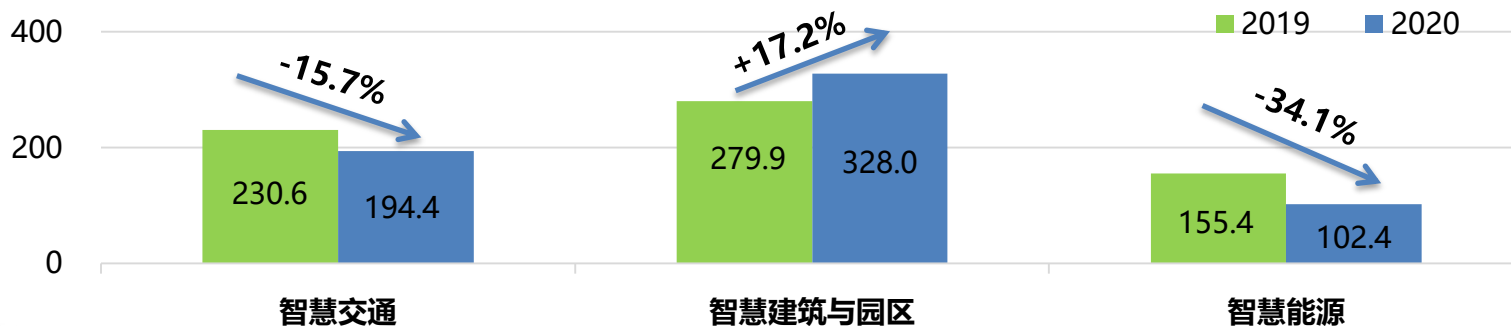
损益表项目分析

截至6月30日止期间	2020年 (百万元人民币)	2019年 (百万元人民币)	变动
收入	624.8	665.9	-6.2%
销售成本	(481.2)	(513.6)	-6.3%
毛利	143.6	152.2	-5.6%
其他收益	23.8	27.2	-12.6%
其他亏损/收益净额	(0.7)	1.0	--
销售及分销费用	(47.8)	(46.6)	2.5%
行政及其他运营开支	(97.4)	(87.4)	11.4%
经营溢利	21.5	47.3	-54.5%
财务成本	(8.1)	(6.9)	18.4%
除税前溢利	13.4	40.5	-66.8%
所得税	(1.6)	(2.4)	-30.8%
期间溢利	11.8	38.1	-69.1%
非控股权益应占溢利	(1.0)	(0.6)	--
公司权益股东应占溢利	12.8	38.7	-67.0%

收入分析 – 按业务划分

收入变动

(百万元人民币)



项目资源积累以及复工后的全力投入，一定程度缓解了疫情影响，板块收入小幅下降。

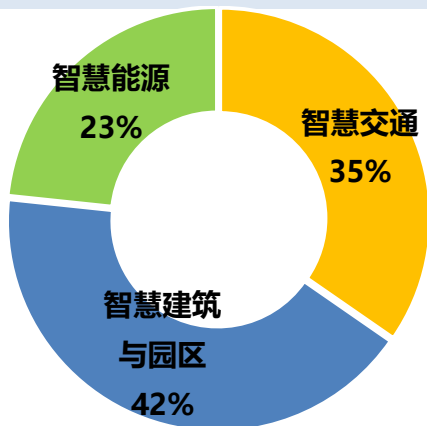


疫情期间，竭力保证国家重点项目的实施进度，板块收入实现逆势增长。

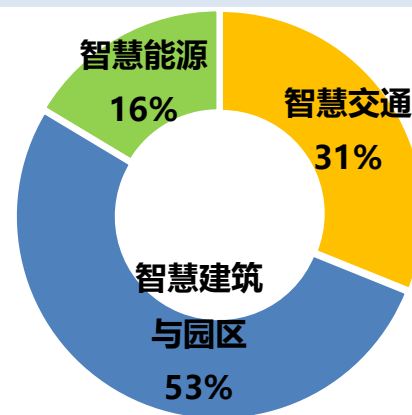


受疫情影响，新项目延期招标、运营维护类项目实施受阻，板块收入显著下降。

分部收入占比-2019



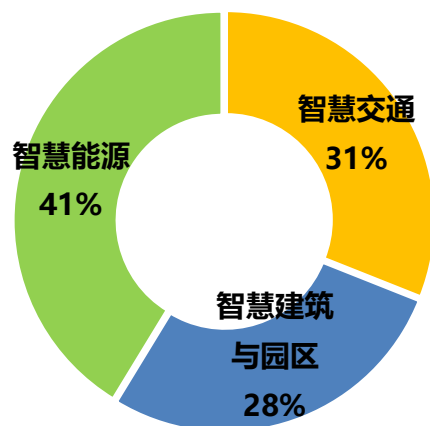
分部收入占比-2020



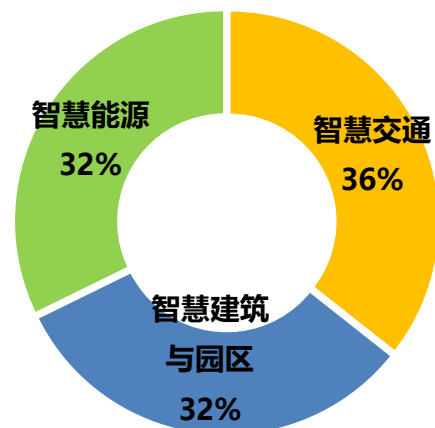
分部盈利分析——按业务划分

截至6月30日止期间	2020年 (百万元人民币)	2019年 (百万元人民币)	变动
毛利率(%)	23.0%	22.9%	0.1%
智慧交通	28.8%	24.7%	4.1%
智慧建筑与园区	20.2%	17.5%	2.7%
智慧能源	20.8%	29.9%	-9.1%

分部溢利占比-2019



分部溢利占比-2020

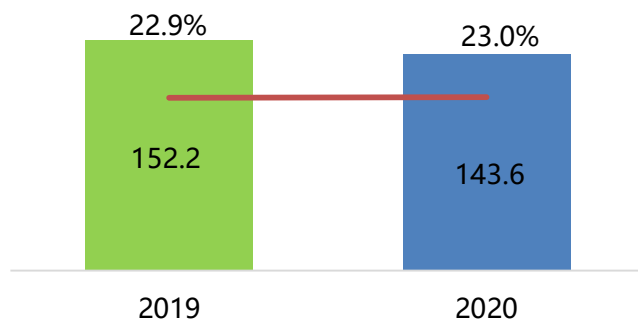


注：上图使用的分部溢利为息税折旧及摊销前利润，即EBITDA

利润分析——按利润类型

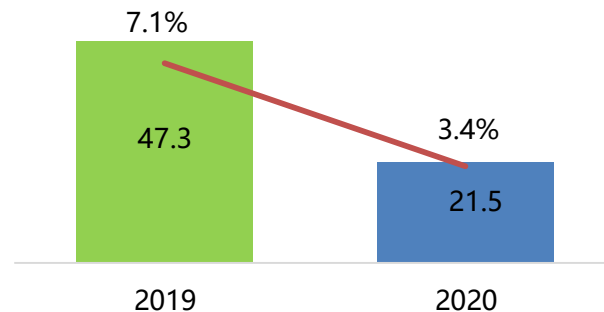
毛利率

(百万元人民币)



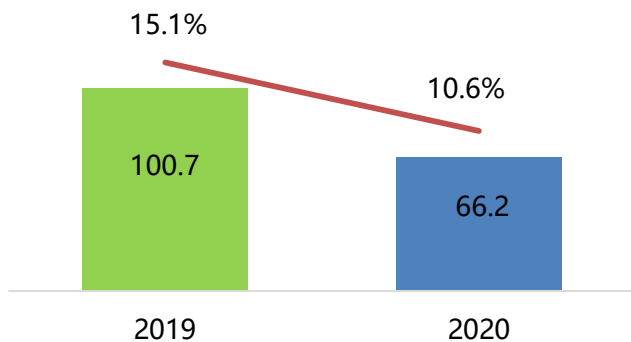
经营溢利率

(百万元人民币)



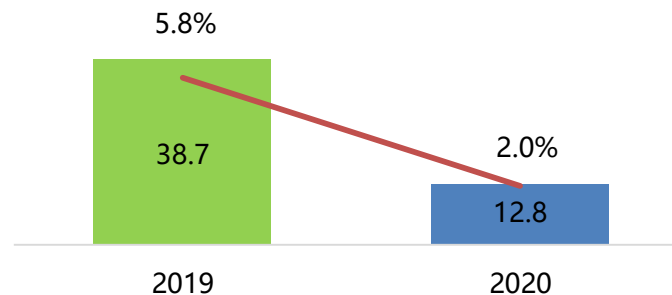
EBITDA率

(百万元人民币)



股东应占溢利率

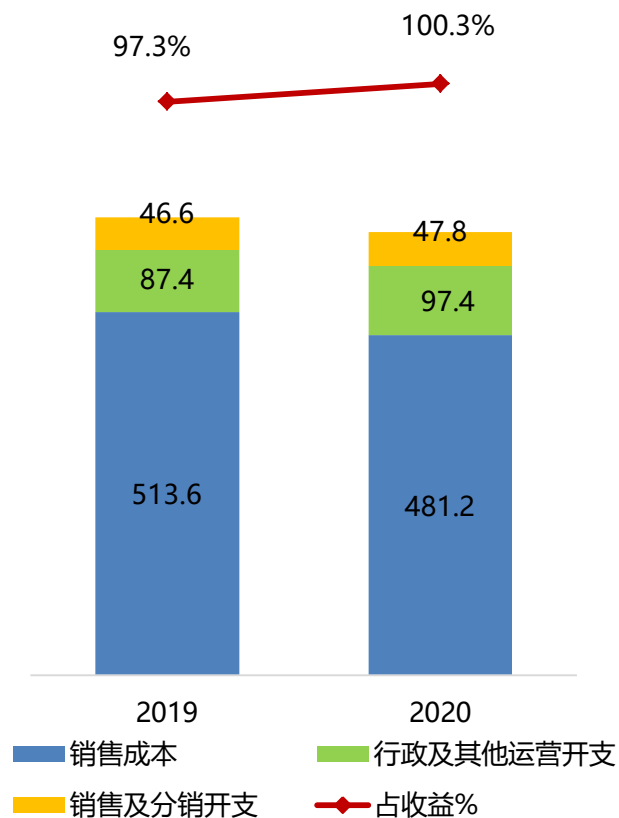
(百万元人民币)



公司成本结构及研发投入

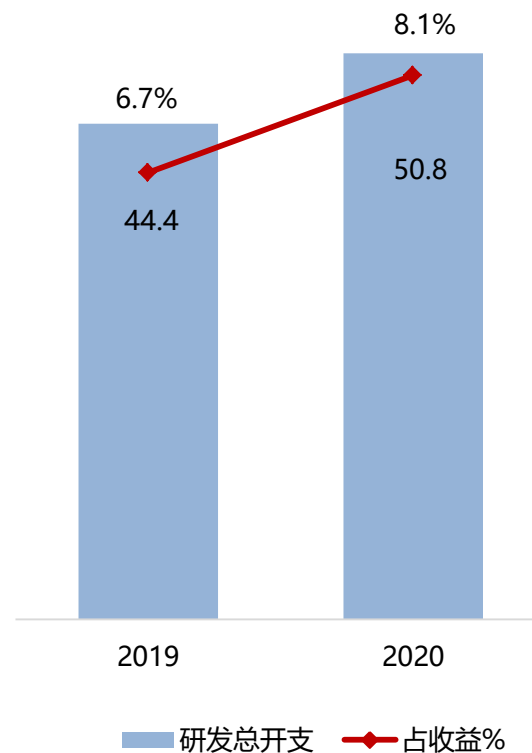
公司成本结构

(百万元人民币)



研发总开支

(百万元人民币)



其他财务数据——资产与负债

	2020年6月	2019年12月	变动
净资产值(百万元人民币)	2,781.5	2,772.5	9.0
资产总值(百万元人民币)	4,645.6	4,927.5	(281.9)
现金及现金等值物(百万元人民币) ^[注]	262.7	657.8	(395.1)
贷款及借贷(百万元人民币)	161.3	257.1	(95.8)
现金净额(百万元人民币)	101.5	400.7	(299.2)
流动比率(倍) (以流动资产除以流动负债计算)	1.9	1.8	0.1
借贷比率(%) (以贷款和借款除以总资产计算)	3.5%	5.2%	-1.7%

注：上表中期末现金及现金等值物包含公司持有的现金及定期存款。

	2020年6月	2019年6月
存货及其他合同成本周转期(天)	277	229
贸易应收款项周转期(天)	312	295
贸易应付款项周转期(天)	490	415

其他财务数据——现金流

<i>截至6月30日止期间</i>	2020年 (百万元人民币)	2019年 (百万元人民币)
经营活动所用现金净额	(247.6)	(407.9)
投资活动所用现金净额	(36.6)	(45.8)
融资活动所用/(所得)现金净额	(113.0)	38.8
现金及现金等价物减少净额	(397.2)	(414.9)
期末现金及现金等价物^[注]	213.1	256.8

注：上表中期末现金及现金等价物仅包含公司持有的现金，未包含定期存款约49.6百万元。



智慧交通

疫情导致项目进度延后，收入下降
自主软件加速推广，利润率提升

- **业务：** 多个在建项目于2月开始复工。期内顺利推进济南轨道交通R2线、西安地铁5号线、杭州地铁7号线以及徐州轨道交通3号线等项目。
- **研发：** 在西安地铁5号线及重庆轨道交通6号线项目实施的基础上，同步进行了“智慧车站”概念研发与落地。为地铁车站提供更加全面、智能的管家式一体化应用功能。



智慧建筑与园区

**聚焦重点大型项目，全力保障进度
收入及利润率均获增长**

- **业务：** 顺利推进成都天府国际机场综合管廊项目、北京新机场综合管廊项目、珠海横琴口岸及综合交通枢纽智能化工程、西咸新区丝绸之路经济带智能化项目以及亚投行总部智能化工程等重点民生工程及地标性项目。

Techcon系列楼控产品已在北京新机场以及通州综合管廊等多个项目中成功应用，提升板块利润率。

- **研发：** Techcon Neosys新一代物联网控制器于期内获得欧盟CE认证，标志着该产品的研发技术、工艺设计、内部生产、产品检测等均已达到国际领先水平。

启动“昆仑数字平台”规划，旨在对建筑智能化技术与节能应用实现有机融合与统筹规划，目前已在建筑类项目中开展试点应用。



智慧能源

疫情导致项目进度延后，收入下降
技术服务类项目减少，利润率下降

- **业务：** 新签或顺利推进多个大温差吸收式热泵机组项目，包括太原热力项目、泰安开元热力工程、沈阳铁路局项目以及锦州石化公司项目等。
多个在手EMC项目实现按期结算，又于期内新签订北大资源双创园能源托管运维项目。
- **研发：** 于上半年开始对集中供热网相关软件进行研发重构。
着手开发智慧供热信息管理系统V4.0。

谢谢



如有任何查询，欢迎联络投资者关系部

Ms. Hannah Zhang (张焯女士)

邮件: zhanghan@thtf.com.cn

网址: www.technovator.com.sg

www.technovator.com.cn